

KIIP

Korea
Immigration and
Integration
Program



2020년 법무부 사회통합프로그램(KIIP) 온라인 화상교육 수강생 매뉴얼

2020. 4. 14. 법무부 이민통합과

Korea Immigration Integration Program

PART 1 시스템 이용방법 (시스코 웹엑스)



1. 강의실 입장 방법 **1**

☆ Webex 미팅 초대장: KIIP test

보낸사람 [redacted]
받는사람 [redacted]

KIIP test
2020. 04. 14(화) 오후 01:00 - 오후 05:00 (GMT+09:00[Asia/Seoul])
<https://meetingsapac7.webex.com/>

수락 미정 거절

초대에 수락/미정으로 응답하시면 보낸 사람의 연락처가 내 주소록에 추가되고, 앞으로는 이 사람이 보낸 초대 일정이 내 캘린더에 자동 등록됩니다. 주소록 등록 여부와 관계없이 모든 초대 일정을 내 캘린더에 자동 등록하고 싶다면, [\[캘린더 > 환경설정\]](#)에서 초대받은 일정의 자동 등록 설정을 변경 가능합니다.

일반 첨부파일 1개 (6KB) 모두 저장

Webex_Meeting.ics 6KB

[redacted] 이 이 Webex 미팅에 참여하도록 초대합니다.

미팅 번호 (엑세스 코드): 576 22 [redacted]
미팅 비밀번호: zHPycbu [redacted] 284 - 비디오 시스템에서)

매 화요일, 목요일, 금요일마다 발생함 2020년 4월 14일 (2020년 6월 30일 까지 - 13:00-17:00, (UTC+09:00); 13:00 | (UTC+09:00) 서울 | 4시간

미팅 참여

선생님께 받은 메시지의 '미팅 참여' 를 클릭하여
온라인 강의실 홈페이지로 이동합니다

1. 강의실 입장 방법 1

Cisco Webex Meetings 앱을 설치하고 협업을 시작하십시오.

앱을 다운로드하는 데 문제가 있습니까? **브라우저에서 참여하십시오.** 2. 웹 참여

1. 앱 다운로드하여 참여

webex.exe(를) 설치하려면 여기를 클릭하십시오.

다운로드하기 위해 기다리고 있습니까? 앱을 다시 다운로드하십시오.

webex (1).exe
파일 열기

1. 앱을 다운로드하여 설치합니다
2. 앱을 다운받지 않고도 웹으로 참여가 가능합니다

1. 강의실 입장 방법 1

오후 1:00 - 오후 5:00

귀하의 정보 입력




귀하의 성명

이메일 주소

다음

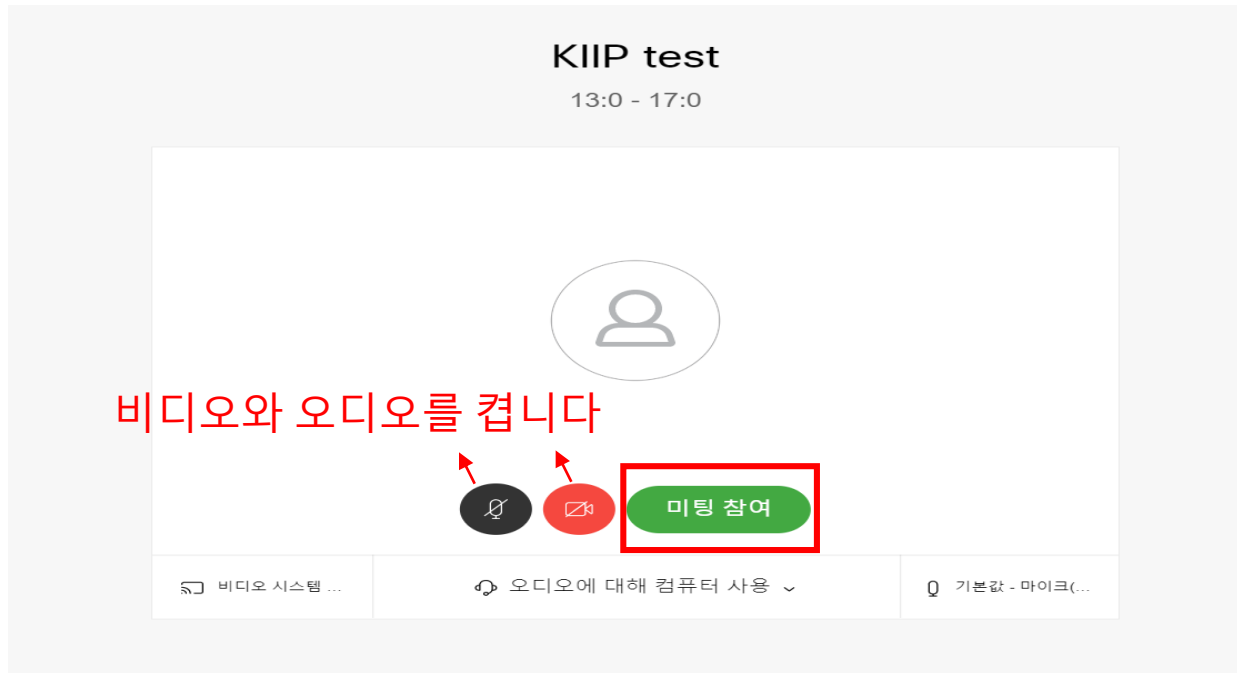
이미 계정이 있습니까? [로그인](#)

로그인할 수 있는 추가 방법

이름과 이메일 주소를 입력합니다
(이름 : 외국인등록증에 있는 영문 이름)
이미 회원가입이 되어 있는 경우에는 로그인을 해도 됩니다

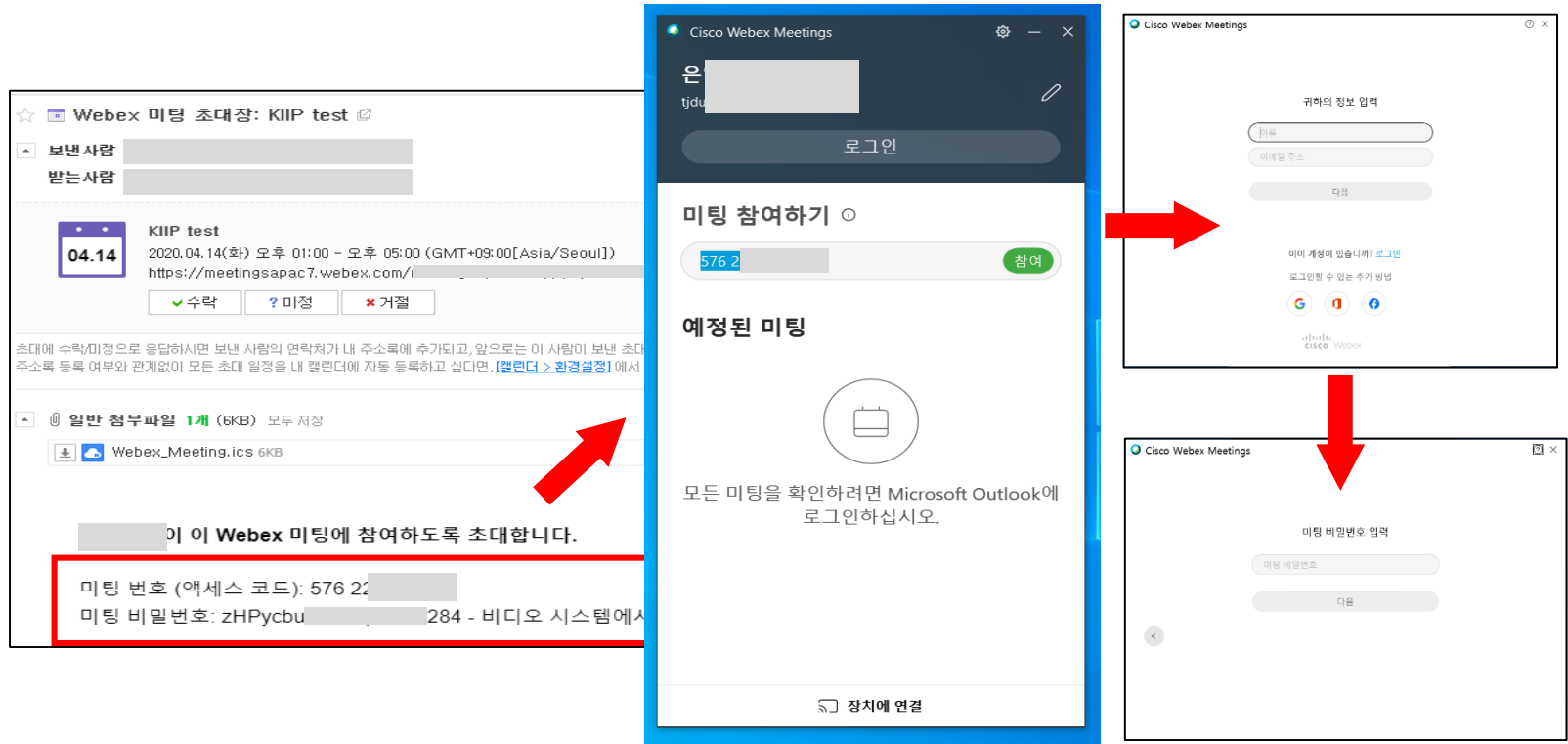
1. 강의실 입장 방법 1



비디오와 오디오를 켭니다

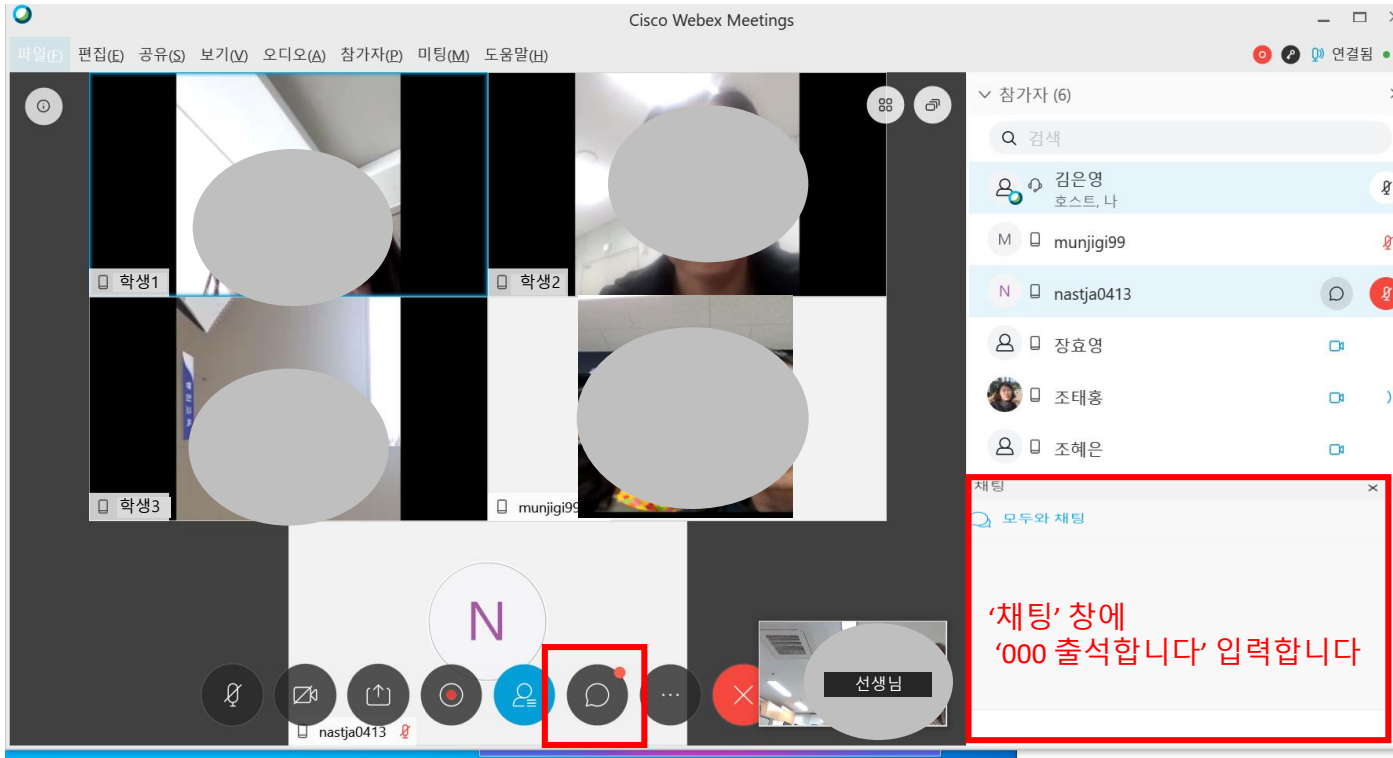
비디오와 오디오를 켜 다음, '미팅 참여' 를 클릭하여
강의실에 입장합니다.

1. 강의실 입장 방법 2




이미 앱을 다운받은 사람은
 '미팅 번호' 와 '미팅 비밀번호'로도 입장 가능합니다.

2. 수업 참여하기 (PC 화면)



아래 [채팅] 메뉴를 눌러 내 이름과 함께
'000 출석합니다.' 라는 메시지를 입력합니다

3. 메뉴 기능 안내 (PC 화면)



- ① 음소거 내 소리를 차단할 수 있습니다
- ② 비디오 내 영상을 차단할 수 있습니다 (단, 수업 중에는 항상 얼굴이 보이도록 해야 합니다)
- ③ 자료공유 내 화면이나 자료를 공유할 수 있습니다
- ④ 녹화 **사용 금지** (선생님의 사전 동의 없이 강의 내용을 무단으로 녹음 또는 녹화하거나 유포하면 처벌 및 제적될 수 있음)
- ⑤ 참가자 수업 참가자 목록을 확인할 수 있습니다 (다른 사람 초대는 선생님만 사용합니다)
- ⑥ 채팅 수업 중 선생님에게 채팅을 통해 질문할 수 있습니다 (다른 참가자와의 1:1 채팅은 금지)
- ⑦ 추가기능 오디오나 비디오를 설정할 수 있습니다
- ⑧ 나가기 강의실에서 나갈 때 사용합니다 (수업 중 무단으로 강의실을 나가거나 자리를 이탈하면 출석으로 인정되지 않습니다)

Korea Immigration Integration Program

PART 2 시스템 이용방법 (MS 팀즈)

추후 업데이트하여 제공 예정

Korea Immigration Integration Program

PART 3 시스템 이용방법 (구글 미트)

추후 업데이트하여 제공 예정

Korea Immigration Integration Program

PART 4 수강생 주의사항 안내



1. 이용 환경



유선 인터넷

데스크탑 PC, 노트북 등



와이파이(Wifi)

휴대폰 발열 주의

유선인터넷과 데스크탑 PC, 노트북 사용을 권장합니다
와이파이(Wifi)는 접속 환경에 따라 끊김이 있을 수 있으며,
휴대폰은 장시간 수강 시 발열이 나타날 수 있으니 주의하세요

2. 이어폰 또는 헤드셋 사용



반드시 **마이크가 있는 이어폰이나 헤드셋**을 사용해야 합니다

3. 수업 장소



다른 사람의 방해가 없는 장소(집 등)에서 수업을 들으세요
커피숍, PC방 등 공공장소에서 수업을 들으면 안돼요
출석으로 인정하지 않습니다

4. 수업 장소



수업은 **일정한 장소(1곳)**에서 듣는 것이 원칙입니다
지하철, 기차, 택시, 승용차 등 **이동 중** 수업을 들으면 **안 돼요**
해외에서 접속하면 출석시간으로 인정하지 않아요

5. 수업에 집중하세요



휴대폰은 무음으로 해 주세요
수업 중 다른 사람과 채팅을 하거나 인터넷을 하지 마세요

6. 수업에 집중하세요



수업 중 무단으로 자리를 이탈하면 안 돼요
계속 화면에 안보이면 출석으로 인정하지 않아요

7. 배려가 필요해요




수업은 혼자 있는 조용한 장소에서 들으세요
다른 사람(가족, 친구 등)과 함께 수업을 들으면
선생님이 강의실에서 퇴장시킬 수 있어요

8. 배려가 필요해요



수업 중 **껌**을 씹거나 **음식**을 먹으면 **안 돼요**
단, 음료수는 괜찮아요

9. 배려가 필요해요



지나친 노출은 안 돼요
함께 공부하는 곳이니 다른 사람을 배려해 주세요

10. 지켜야 할 약속



수업 장면이나 자료를 사진을 찍거나 촬영하면 안 돼요
선생님의 동의 없이 녹음을 하거나 녹화는 절대 안 돼요
사회통합프로그램에서 제적당할 수 있어요

11. 지켜야 할 약속



수업에 늦지 마세요
미리 준비하세요

KIIP

Korea
Immigration and
Integration
Program



- 끝 -
감사합니다

2020. 4. 14. 법무부 이민통합과