

## KIIP

Korea  
Immigration and  
Integration  
Program



# 2020년 법무부 사회통합프로그램(KIIP) 온라인 화상교육 수강생 매뉴얼

2020. 4. 14. 법무부 이민통합과

Korea Immigration Integration Program

# PART 1 시스템 이용방법 (시스코 웹엑스)



1. 강의실 입장 방법 **1**

☆ Webex 미팅 초대장: KIIP test

보낸사람 [redacted]  
받는사람 [redacted]

**KIIP test**  
2020. 04. 14(화) 오후 01:00 - 오후 05:00 (GMT+09:00[Asia/Seoul])  
<https://meetingsapac7.webex.com/>

수락 미정 거절

초대에 수락/미정으로 응답하시면 보낸 사람의 연락처가 내 주소록에 추가되고, 앞으로는 이 사람이 보낸 초대 일정이 내 캘린더에 자동 등록됩니다. 주소록 등록 여부와 관계없이 모든 초대 일정을 내 캘린더에 자동 등록하고 싶다면, [\[캘린더 > 환경설정\]](#)에서 초대받은 일정의 자동 등록 설정을 변경 가능합니다.

일반 첨부파일 1개 (6KB) 모두 저장

Webex\_Meeting.ics 6KB

[redacted] 이 이 Webex 미팅에 참여하도록 초대합니다.

미팅 번호 (엑세스 코드): 576 22 [redacted]  
미팅 비밀번호: zHPycbu [redacted] 284 - 비디오 시스템에서)

매 화요일, 목요일, 금요일마다 발생함 2020년 4월 14일 (2020년 6월 30일 까지 - 13:00-17:00, (UTC+09:00); 13:00 | (UTC+09:00) 서울 | 4시간

**미팅 참여**

선생님께 받은 메시지의 '미팅 참여' 를 클릭하여  
온라인 강의실 홈페이지로 이동합니다

## 1. 강의실 입장 방법 1

Cisco Webex Meetings 앱을 설치하고 협업을 시작하십시오.

앱을 다운로드하는 데 문제가 있습니까? **브라우저에서 참여하십시오.** 2. 웹 참여

1. 앱 다운로드하여 참여

webex.exe(를) 설치하려면 여기를 클릭하십시오.

다운로드하기 위해 기다리고 있습니까? 앱을 다시 다운로드하십시오.

webex (1).exe  
파일 열기

1. 앱을 다운로드하여 설치합니다
2. 앱을 다운받지 않고도 웹으로 참여가 가능합니다

## 1. 강의실 입장 방법 1

오후 1:00 - 오후 5:00

귀하의 정보 입력




귀하의 성명

이메일 주소

다음

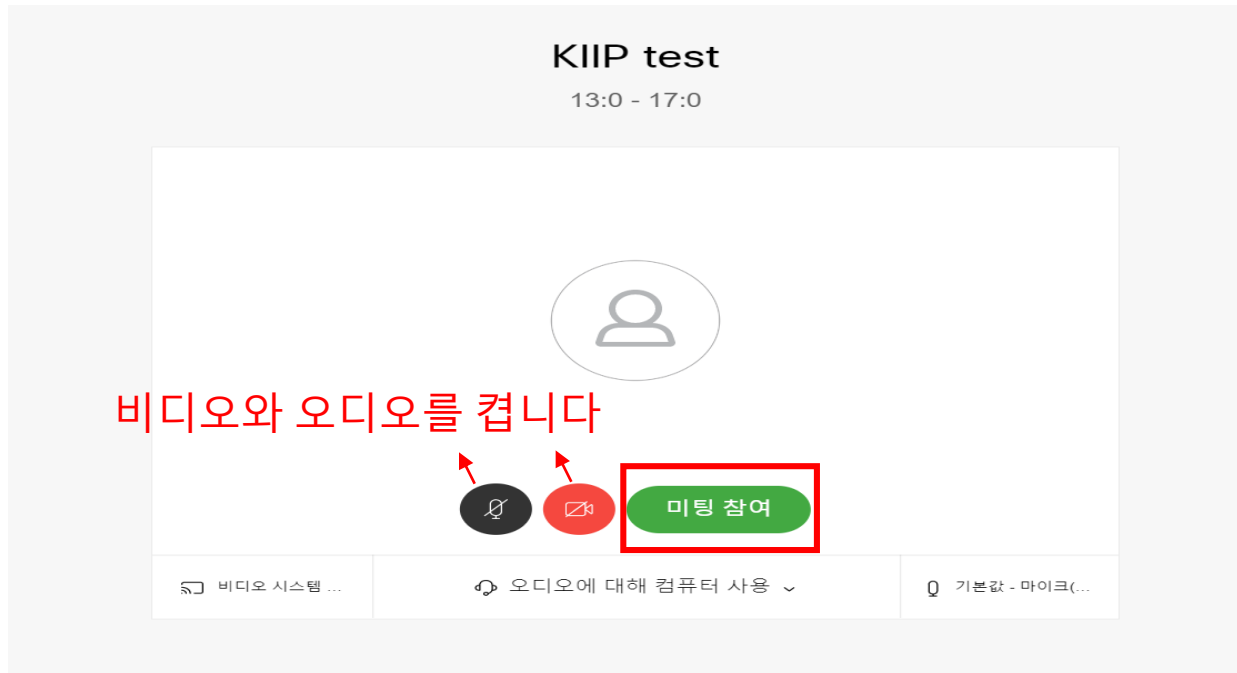
이미 계정이 있습니까? [로그인](#)

로그인할 수 있는 추가 방법

이름과 이메일 주소를 입력합니다  
(이름 : 외국인등록증에 있는 영문 이름)  
이미 회원가입이 되어 있는 경우에는 로그인을 해도 됩니다

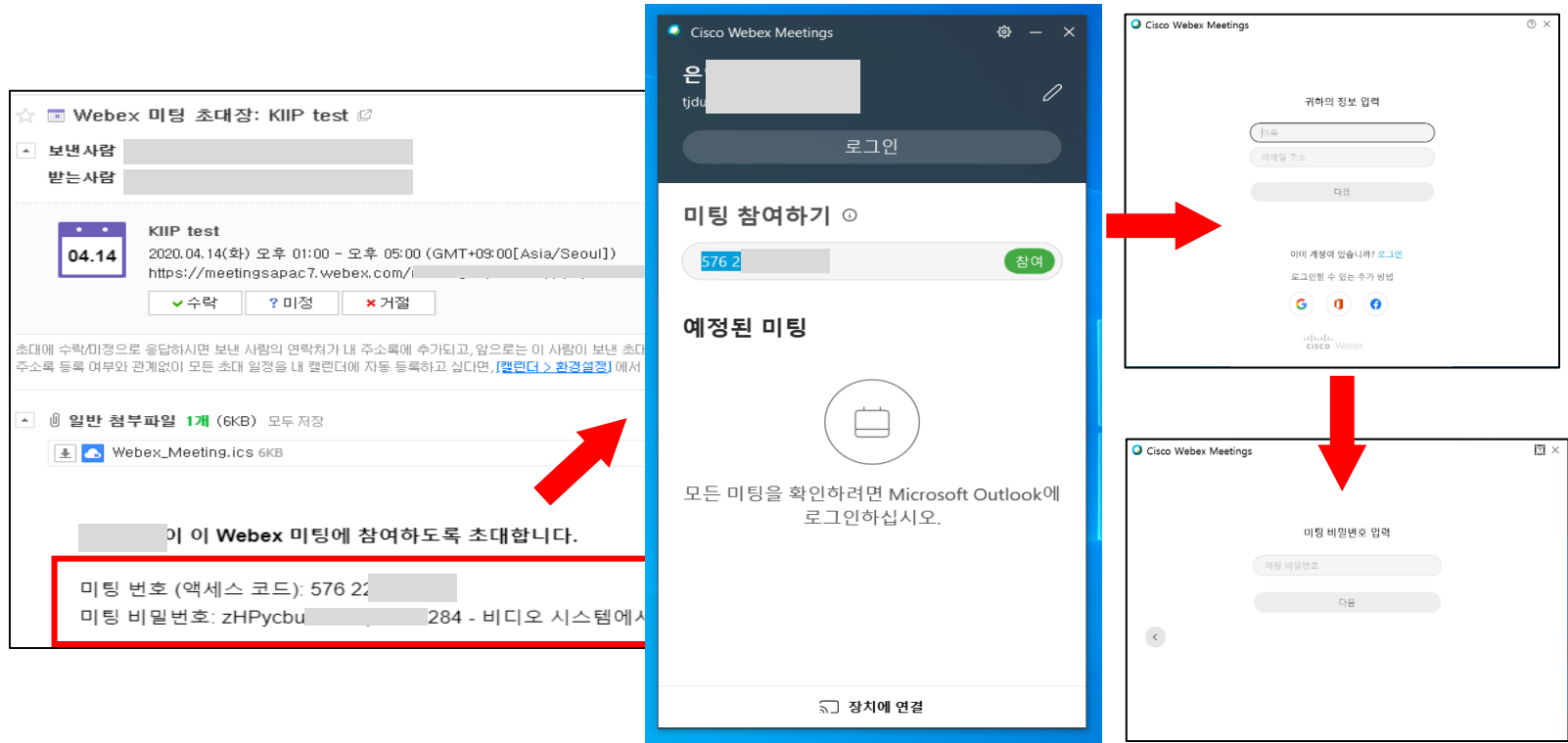
## 1. 강의실 입장 방법 1



비디오와 오디오를 켭니다

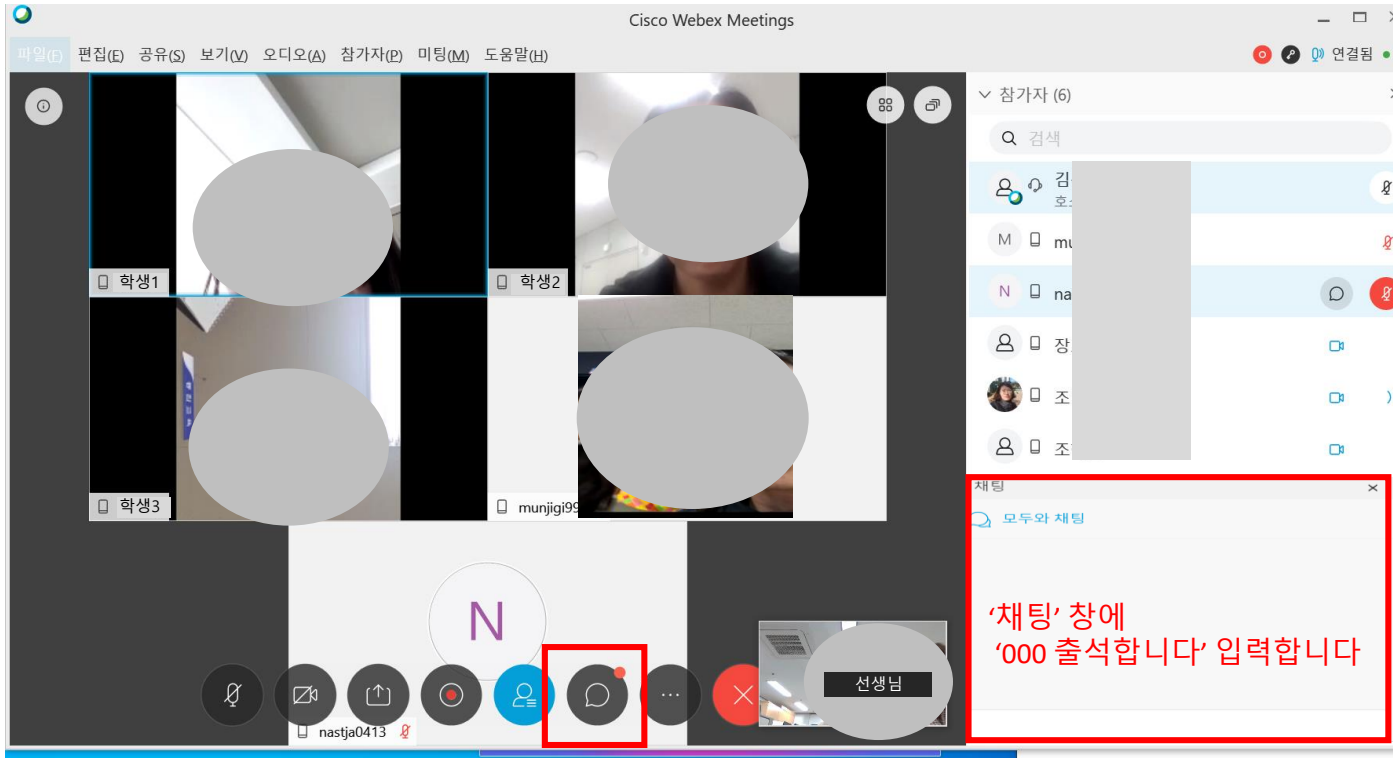
비디오와 오디오를 켜 다음, '미팅 참여' 를 클릭하여  
강의실에 입장합니다.

## 1. 강의실 입장 방법 2



이미 앱을 다운받은 사람은  
 '미팅 번호' 와 '미팅 비밀번호'로도 입장 가능합니다.


## 2. 수업 참여하기 (PC 화면)



아래 [채팅] 메뉴를 눌러 내 이름과 함께  
'000 출석합니다.' 라는 메시지를 입력합니다



### 3. 메뉴 기능 안내 (PC 화면)



- ① 음소거    내 소리를 차단할 수 있습니다
- ② 비디오    내 영상을 차단할 수 있습니다 (단, 수업 중에는 항상 얼굴이 보이도록 해야 합니다)
- ③ 자료공유    내 화면이나 자료를 공유할 수 있습니다
- ④ 녹화    **사용 금지** (선생님의 사전 동의 없이 강의 내용을 무단으로 녹음 또는 녹화하거나 유포하면 처벌 및 제적될 수 있음)
- ⑤ 참가자    수업 참가자 목록을 확인할 수 있습니다 (다른 사람 초대는 선생님만 사용합니다)
- ⑥ 채팅    수업 중 선생님에게 채팅을 통해 질문할 수 있습니다 (다른 참가자와의 1:1 채팅은 금지)
- ⑦ 추가기능    오디오나 비디오를 설정할 수 있습니다
- ⑧ 나가기    강의실에서 나갈 때 사용합니다 (수업 중 무단으로 강의실을 나가거나 자리를 이탈하면 출석으로 인정되지 않습니다)

Korea Immigration Integration Program

# PART 2 수강생 주의사항 안내



## 1. 이용 환경



데스크탑 PC, 노트북 등



휴대폰 발열 주의

유선인터넷과 데스크탑 PC, 노트북 사용을 권장합니다  
와이파이(Wifi)는 접속 환경에 따라 끊김이 있을 수 있으며,  
휴대폰은 장시간 수강 시 발열이 나타날 수 있으니 주의하세요

## 2. 이어폰 또는 헤드셋 사용



반드시 **마이크가 있는 이어폰이나 헤드셋**을 사용해야 합니다

### 3. 수업 장소



다른 사람의 방해가 없는 장소(집 등)에서 수업을 들으세요  
커피숍, PC방 등 공공장소에서 수업을 들으면 안돼요  
출석으로 인정하지 않습니다

## 4. 수업 장소



수업은 **일정한 장소(1곳)**에서 듣는 것이 원칙입니다  
지하철, 기차, 택시, 승용차 등 **이동 중** 수업을 들으면 **안 돼요**  
**해외에서 접속하면 출석시간으로 인정하지 않아요**

## 5. 수업에 집중하세요



휴대폰은 무음으로 해 주세요  
수업 중 다른 사람과 채팅을 하거나 인터넷을 하지 마세요

## 6. 수업에 집중하세요



수업 중 무단으로 자리를 이탈하면 안 돼요  
계속 화면에 안보이면 출석으로 인정하지 않아요



## 7. 배려가 필요해요




수업은 혼자 있는 조용한 장소에서 들으세요  
다른 사람(가족, 친구 등)과 함께 수업을 들으면  
선생님이 강의실에서 퇴장시킬 수 있어요

## 8. 배려가 필요해요



수업 중 **껌**을 씹거나 **음식**을 먹으면 **안 돼요**  
단, 음료수는 괜찮아요

## 9. 배려가 필요해요



지나친 노출은 안 돼요  
함께 공부하는 곳이니 다른 사람을 배려해 주세요

## 10. 지켜야 할 약속



수업 장면이나 자료를 사진을 찍거나 촬영하면 안 돼요  
선생님의 동의 없이 녹음을 하거나 녹화는 절대 안 돼요  
사회통합프로그램에서 제적당할 수 있어요

## 11. 지켜야 할 약속



수업에 늦지 마세요  
미리 준비하세요

## KIIP

Korea  
Immigration and  
Integration  
Program



- 끝 -  
감사합니다

2020. 4. 14. 법무부 이민통합과